

Izvještaj Uprave o poslovanju trgovačkog društva
Gospodarenje otpadom Sisak d.o.o.
za razdoblje od 1. siječnja do 31. prosinca 2022. godine



Sisak, svibanj 2023.



Sadržaj

UVOD	3
NATURALNI POKAZATELJI POSLOVANJA	6
KORISNICI I SPREMNICI	6
KOLIČINE OTPADA	9
KORISNI OTPAD.....	9
MIJEŠANI KOMUNALNI OTPAD	10
FINANCIJSKI POKAZATELJI POSLOVANJA	11
PRIHODI	11
TROŠKOVI	17
NABAVA DUGOTRAJNE IMOVINE	19
DOBIT / GUBITAK	20
ZAKLJUČAK.....	21



UVOD

Društvo je osnovano 05. lipnja 1997. godine kao Saubermacher - Sisak d.o.o. u Sisku, te je upisano u Sudskom registru Trgovačkog suda u Zagrebu.

Izmjenom Društvenog ugovora od 25.siječnja 2001. godine, Društvo mijenja naziv u Gospodarenje otpadom Sisak d.o.o.

Naziv i sjedište: Gospodarenje otpadom Sisak d.o.o., Trg Josipa Mađerića 1, Sisak

Oblik društva: Društvo s ograničenom odgovornošću (d.o.o.)

Osnivač: Grad Sisak jedini osnivač

Tijela društva:

Skupština

Članovi

Kristina Ikić Baniček

Nadzorni odbor

Članovi

Zvonko Marincelj, predsjednik Nadzornog odbora

Ivana Mihanić, član NO

Ivan Špišić, zamjenik predsjednika NO

Bojan Dadasović, član NO

Mario Horvat, član NO

Direktor

Mateo Lončar



Društvo obavlja sljedeće djelatnosti:

- djelatnost druge obrade otpada
- djelatnost oporabe otpada
- djelatnost posredovanja u gospodarenju otpadom
- djelatnost prijevoza otpada
- djelatnost sakupljanja otpada
- djelatnost trgovanja otpadom
- djelatnost zbrinjavanja otpada
- gospodarenje otpadom
- odlaganje komunalnog otpada
- djelatnost ispitivanja i analize otpada
- istraživanje i razvoj sustava gospodarenja otpadom
- projektiranje i građenje građevina te stručni nadzor građenja
- stručni poslovi prostornog uređenja
- djelatnosti prostornog uređenja i gradnje
- djelatnost projektiranja i/ili stručnog nadzora građenja
- djelatnost upravljanja projektom gradnje
- kupnja i prodaja robe
- iznajmljivanje strojeva i opreme, bez rukovatelja i predmeta za osobnu uporabu i kućanstvo
- obavljanje trgovačkog posredovanja na domaćem i inozemnom tržištu
- djelatnost prijevoza putnika u unutarnjem cestovnom prometu
- djelatnost prijevoza putnika u međunarodnom cestovnom prometu
- djelatnost prijevoza tereta u unutarnjem i međunarodnom cestovnom prometu
- promidžba (reklama i propaganda)
- izvođenje šumarskih radova
- gospodarenje šumama
- piljenje i blanjanje drva
- skladištenje robe
- čišćenje svih vrsta objekata
- uređenje i održavanje krajolika
- popravak i održavanje strojeva i opreme
- popravak i održavanje električne, elektroničke i optičke opreme
- popravak namještaja
- popravak aparata za kućanstvo
- iznajmljivanje predmeta za osobnu uporabu i kućanstvo
- iznajmljivanje strojeva i opreme s rukovateljem
- održavanje nerazvrstanih cesta
- održavanje javnih površina na kojima nije dopušten promet motornim vozilima
- održavanje i građenje javne odvodnje oborinskih voda



za postupanje s komunalnim otpadom

- održavanje javnih zelenih površina
- održavanje građevina, uređaja i predmeta javne namjene
- održavanje čistoće javnih površina
- održavanje javne rasvjete
- stručni poslovi zaštite okoliša
- poslovi zaštite na radu
- montaža i održavanje reklamnih panoa
- savjetovanje u vezi s poslovanjem i upravljanjem
- organiziranje sajmova, priredbi, kongresa, koncerata, promocija, zabavnih manifestacija, izložaba, seminara, tečajeva, tribina, simpozija

NAZIV TVRTKE: **Gospodarenje otpadom Sisak d.o.o.**

MBS: **080152286**

MB: **1294911**

OIB : **25388753075**

ŠIFRA DJELATNOSTI: **38.11**

IBAN: **HR0224070001188006741, OTP banka d.d. Sisak**

HR9225000091101168691, Addiko Bank d.d. Zagreb

HR6423400091110129642, Privredna banka d.d. Zagreb

TEMELJNI KAPITAL: **5.112.600,00 kn**



NATURALNI POKAZATELJI POSLOVANJA

Korisnici i spremnici

Kretanje broja korisnika (KUĆANSTVA) u 2022. godini i 2023 godini:

Mjesec i godina	Broj potrošačkih mjesta (kućanstva)
siječanj 2022.	19685
veljača 2022.	19691
ožujak 2022.	20397
travanj 2022.	20393
svibanj 2022.	20393
lipanj 2022.	20578
srpanj 2022.	21133
kolovoz 2022.	21172
rujan 2022.	21152
listopad 2022.	21414
studeni 2022.	21433
prosinac 2022.	21428
siječanj 2023.	21434
veljača 2023.	21450

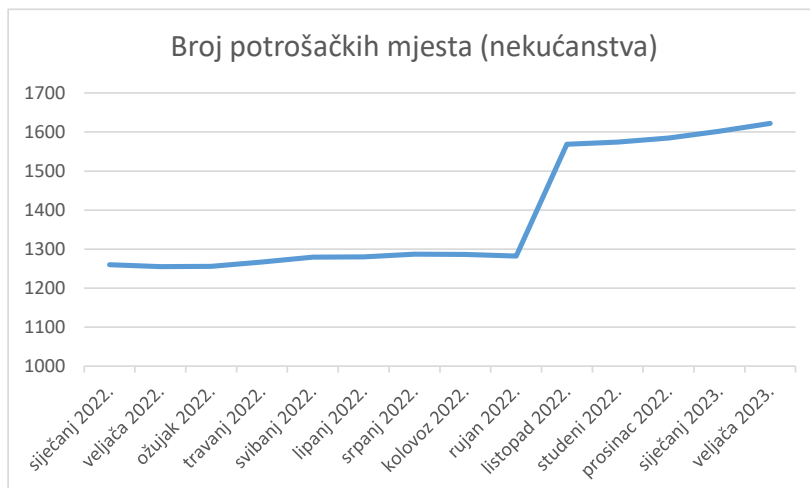


Tijekom 2022. godine u rad su puštani polupodzemni spremnici s elektronskom bravom za otvaranje putem RFID kartice. Takav sustav odlaganja otpada primarni je razlog povećanja broja korisnika. Naime, na grafu su vidljivi „skokovi“ u broju korisnika, a isti su vezani za faze puštanja polupodzemnih spremnika u rad. Prilikom svakog faze puštanja spremnika u rad, velik broj korisnika, dotadašnjih „neplatiša“ prijavio se kao korisnik kako bi dobio svoju RFID karticu za otvaranje spremnika. Osim navedenog, broj korisnika se povećavao i zbog povratka korisnika u nekretnine oštećene u potresu, kao i zbog redovitog obilaska terena i pronalaska novih korisnika od strane djelatnika GOS-a.



Kretanje broja korisnika (NEKUĆANSTVA) u 2022. godini i 2023 godini:

Mjesec i godina	Broj potrošačkih mjesta (nekućanstva)
siječanj 2022.	1260
veljača 2022.	1255
ožujak 2022.	1256
travanj 2022.	1267
svibanj 2022.	1279
lipanj 2022.	1280
srpanj 2022.	1287
kolovoz 2022.	1286
rujan 2022.	1282
listopad 2022.	1569
studeni 2022.	1574
prosinac 2022.	1516
siječanj 2023.	1602
veljača 2023.	1622



Naglo povećanje broja korisnika koja nisu kućanstva (obrti i tvrtke) također je vezano uz puštanje u rad polupodzemnih spremnika. S obzirom da su nekućanstva uslugu odvoza otpada plaćali sukladno količini predanog otpada i prije prilagodbe na novi Zakon o gospodarenju otpadom, velik broj nekućanstava je nepropisno svoj otpad odlagao u otvorene spremnike za kućanstva. Zaključavanjem spremnika i redovnim obilascima zaposlenika GOS-a maksimalno je smanjen broj tvrtki i obrta koji nepropisno odlažu otpad što dodatno dokazuje i sljedeći graf ukupno zaduženog volumena za miješani komunalni otpad.



Kretanje ukupno zaduženog volumena spremnika za miješani komunalni otpad:

Mjesec i godina	Ukupni zaduženi volumen spremnika za MKO
siječanj 2022.	2620400
veljača 2022.	2620400
ožujak 2022.	2620760
travanj 2022.	2620760
svibanj 2022.	2620760
lipanj 2022.	2621240
srpanj 2022.	2621360
kolovoz 2022.	2621360
rujan 2022.	2622080
listopad 2022.	2867300
studeni 2022.	2869720
prosinac 2022.	2870560
siječanj 2023.	2870560
veljača 2023.	2881340



Naglo povećanje ukupno zaduženog volumena za miješani komunalni otpad usko je povezano s rješavanjem problematičnih obrta i tvrtki koji su svoj otpad nepropisno zbrinjavali u spremnike za građane. Kao i kod povećanja broja korisnika u rujnu i listopadu, vidljivo je i veliko povećanje zaduženog volumena. Naime, obrti i pravne osobe koje nisu imali svoje spremnike sada su iste zadužili i u istima propisno predaju otpad.

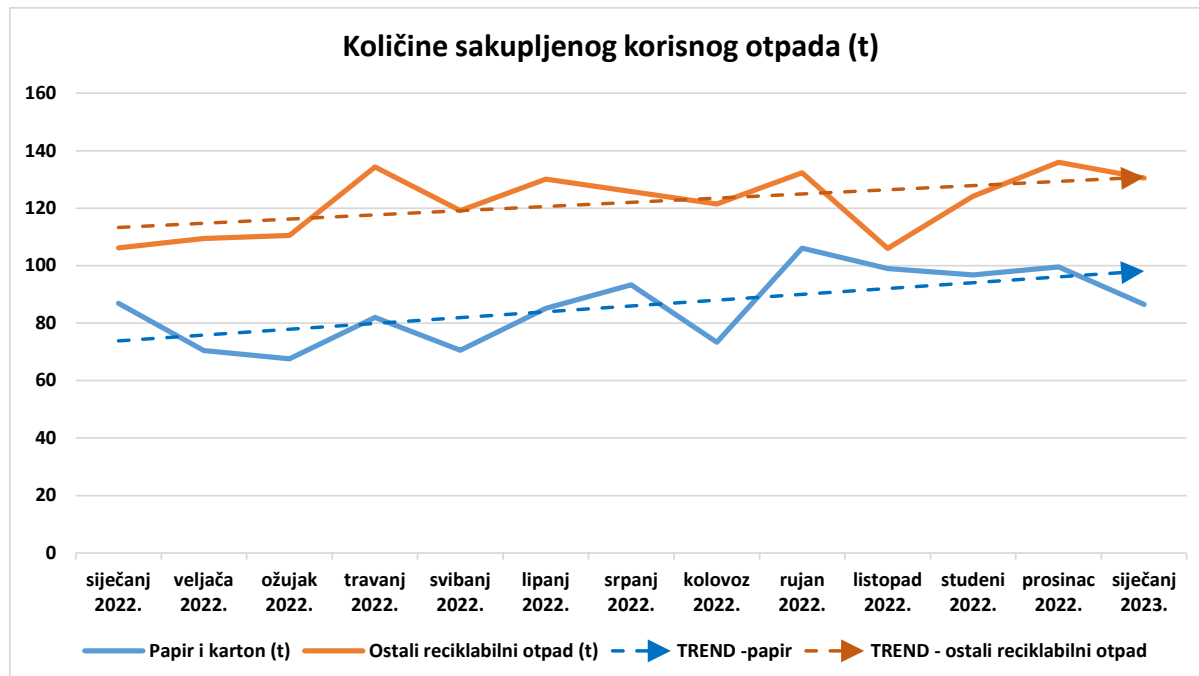
Ukupni prirodni pokazatelji (povećanje broja korisnik i povećanje zaduženog volumena) će i dalje imati tendenciju rasta zbog planiranih provjera vikend kuća, kao i detaljnom pregledu sudskog i obrtnog registra kako bi u najvećoj mogućoj mjeri umanjili broj kućanstava i nekućanstava koji moraju biti korisnici usluge odvoza otpada, a trenutno to nisu te svoj otpad pale ili nepropisno odlažu oko spremnika, na javne površine ili u prirodu.



KOLIČINE OTPADA

Korisni otpad

Mjesec i godina	Papir i karton (t)	Ostali reciklabilni otpad (t)
siječanj 2022.	86,88	106,18
veljača 2022.	70,49	109,47
ožujak 2022.	67,53	110,55
travanj 2022.	82,02	134,33
svibanj 2022.	70,5	119,19
lipanj 2022.	85,11	130,12
srpanj 2022.	93,31	125,81
kolovoz 2022.	73,29	121,5
rujan 2022.	106,07	132,32
listopad 2022.	98,95	106,02
studenj 2022.	96,74	124,16
prosinac 2022.	99,55	135,96
siječanj 2023.	86,45	130,45



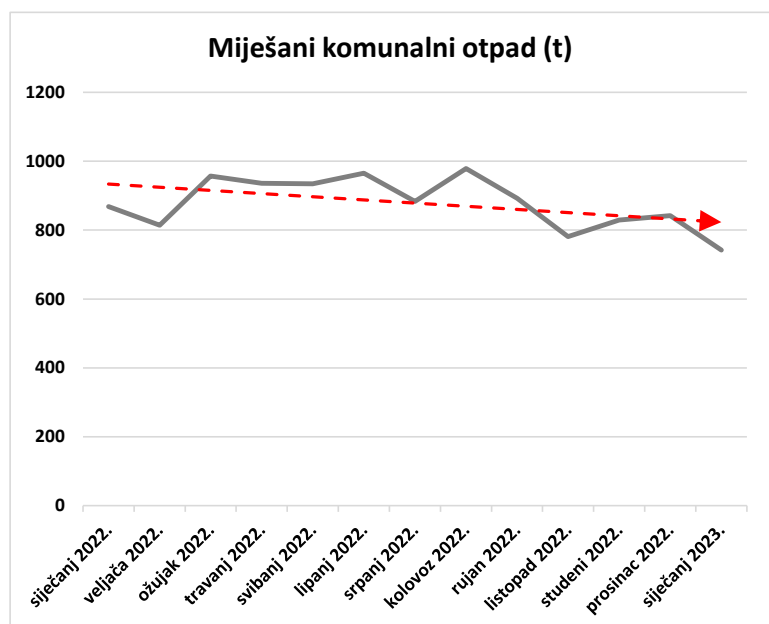
Linearne linije trenda jasno pokazuju da se količine sakupljenog korisnog otpada povećavaju. Tokom 2023. godine planirane su dodatne edukativne i tehničke aktivnosti čiji će cilj biti dodatno



povećanje odvojeno sakupljenog otpada. Osim edukativnih materijala, jedna od aktivnosti će biti i pojačane provjere sadržaja spremnika, kako onih za korisni otpad s ciljem izbjegavanje nepropisnog razvrstavanja, tako i spremnika za ostali (miješani komunalni) otpad s ciljem poticanja dodatnog razvrstavanja nerazvrstanog otpada. I dalje velike količine korisnog otpada završavaju u spremnicima za miješani komunalni otpad.

Miješani komunalni otpad

Mjesec i godina	Miješani komunalni otpad (t)
siječanj 2022.	868,21
veljača 2022.	814,3
ožujak 2022.	957,12
travanj 2022.	936,2
svibanj 2022.	934,01
lipanj 2022.	964,89
srpanj 2022.	882,99
kolovoz 2022.	978,93
rujan 2022.	892,23
listopad 2022.	781,32
studeni 2022.	829,48
prosinac 2022.	841,86
siječanj 2023.	742,4



Linearna linija trenda sakupljenih količina miješanog komunalnog otpada pokazuje smanjenje sakupljenih količina. Smanjenje sakupljenih količina miješanog komunalnog otpada usko je vezano uz povećanje sakupljenog korisnog otpada što su pokazatelji dobrog smjera gospodarenja otpadom. Iako sakupljene količine miješanog i korisnog otpada idu u dobrom smjeru, nužno je dodatno poticati ove trendove odnosno povećati količine sakupljenog korisnog otpada te smanjiti količine sakupljenog miješanog komunalnog otpada.



FINANCIJSKI POKAZATELJI POSLOVANJA

Prihodi

	OSTVARENJE I-XII 2021.	PLAN I-XII 2022.	OSTVARENJE I-XII 2022.	Indeks ost22/ ost21	Indeks ost22/ plan22
750-Prihodi od usluga	11.313.706,59	17.000.000,00	15.750.632,29	139,22	92,65
759-Ostali poslovni prihodi	176.367,27	150.000,00	519.553,19	294,59	346,37
75904-Ostali posl.prihodi- Fond	3.450.818,23	1.085.470,74	1.085.470,74	31,46	100,00
760-Prihodi od uporabe otpada	587.595,74	600.000,00	895.927,54	152,47	149,32
773-Prihodi od naplate šteta	51.853,76	50.000,00	0,00	0,00	0,00
774-Prihodi od kamate	95.677,24	90.000,00	117.699,82	123,02	130,78
776-Prihodi naplaćeni po tuž- bama	59.986,09	42.500,00	33.582,38	55,98	79,02
780-Prihod od prodaje dug.im.	0,00	0,00	357.622,50		
785-Ostali prihodi	82.616,78	73.000,00	328.811,27	398,00	450,43
789-Prihodi od subvencija	798.005,25	750.000,00	1.898.818,94	237,95	253,18
78937- Fond za zaštitu okoliša	3.515.166,76	2.500.385,24	1.254.953,36	35,70	50,19
UKUPNI PRIHODI	20.131.983,14	22.341.355,98	22.243.072,03	110,49	99,56

Ukupno su ostvareni prihodi u iznosu od 22.243.071,89 kn i veći su za 10,49% od ostvarenih u istom razdoblju 2021. godine, a manji su od planiranih za 0,44%.

Prihodi od osnovne djelatnosti ostvareni su u iznosu od 15.750.632,15 kn i veći su za 39,22% od ostvarenih prihoda u istom razdoblju prošle godine. Dva su razloga povećanja prihoda:

1. povećanje broja korisnika zbog uvođenja novog sustava prikupljanja i naplate prikupljenog otpada i redovitih terenskih provjera
2. novi Cjenik javne usluge koji je u primjeni od 01.10.2022. godine.

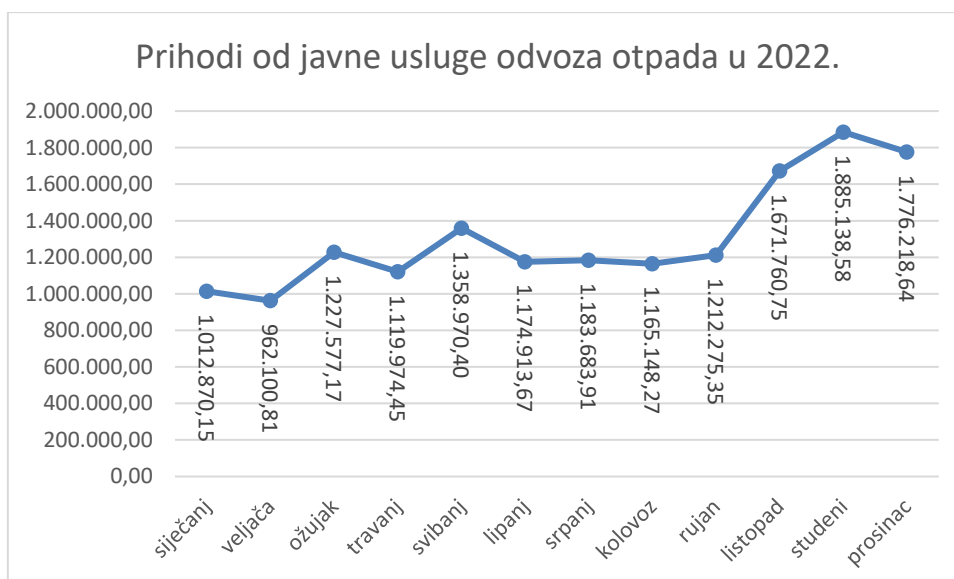
U tabeli ispod prikazano je kretanje prihoda od javne usluge po mjesecima u 2022. godini.

Prihodi od javne usluga	Iznos kn	Indeks si- jećanj=100	Verižni in- deks
sijećanj	1.012.870,15	100,00	100,00
veljača	962.100,81	94,99	94,99
ožujak	1.227.577,17	121,20	127,59
travanj	1.119.974,45	110,57	91,23



za postupanje s komunalnim otpadom

svibanj	1.358.970,40	134,17	121,34
lipanj	1.174.913,67	116,00	86,46
srpanj	1.183.683,91	116,86	100,75
kolovoz	1.165.148,27	115,03	98,43
rujan	1.212.275,35	119,69	104,04
listopad	1.671.760,75	165,05	137,90
studeni	1.885.138,58	186,12	112,76
prosinac	1.776.218,64	175,36	94,22
Ukupno	15.750.632,15		
Prosjeak siječanj-rujan	1.157.501,58		
Prosjeak listopad-prosinac	1.777.705,99		
Indeks povećanje	153,58		
Postotak povećanja	53,58%		



Prosječno ostvareni prihodi u zadnjem tromjesečju veći su za 53,58% od prosječno ostvarenih prihoda za prvih devet mjeseci 2022. godine.

Ostali poslovni prihodi ostvareni su u iznosu od 519.553,19 kn i odnose se na usluge odvoza otpada izvršene po pozivu i upitu, odnosno narudžbi. Veći su u odnosu na prošlu godinu, zbog usklađivanja sa novim Zakonom o gospodarenju otpadom i zbog promjene cijena zbrinjavanja otpada izvan javne usluge i promjene cijena dodatnih usluga. Prema novom Zakonu sve usluge koje se izvršavaju van rasporeda sakupljanja otpada moraju se obračunavati kao usluge izvan javne usluge prema važećem Cjeniku.



Prihodi od uporabe otpada iznose 895.927,54 kn i odnose se na dio sakupljenog komunalnog otpada koji smo sakupili, sortirali, obradili, pripremili za prodaju i prodali. U odnosu na prošlu godinu veći su za 52,47%.

Vrsta otpada	Količina t	Iznos kn
Papir	1.123,18	401.030,36
Plastika	206,04	145.057,89
Metali	161,56	267.335,00
Staklo	140,18	7.009,00
Guma	0,00	0,00
Ulja	8,87	29.497,00
EE otpad	61,38	30.691,50
Metalni spremnici	4,34	10.850,00
Ostalo (baterije i ost.)	1,47	4.456,81
Ukupno	1.707,02	895.927,56

Podjelom žutih i plavih kanti i uvođenjem novih procesa u rad sortirnice u dvije smjene, ali i edukacijom građana, povećane su količine korisnog otpada koji smo mogli prodati i ostvariti prihod prodajom istog. Treba napomenuti da je tržište vrlo promjenjivo, a isto tako i cijene koje se mogu postići. Naime, za razliku od drugih komunalnih tvrtki koje nemaju mogućnost sortiranja otpada i koje za svoj korisni otpad isključivo imaju trošak zbrinjavanja, društvo Gospodarenje otpadom Sisak d.o.o. stalnim praćenjem cijena na tržištu i dobrom komunikacijom sa oporabiteljima uspijeva, sav korisni otpad koji izdvoji i obradi, prodati za maksimalnu moguću cijenu na tržištu. Sve ono što se nakon sortiranja ne može prodati i ne smije odložiti na odlagalište daje se na zbrinjavanje ovlaštenim primaocima. Tako su troškovi zbrinjavanja opasnog otpada u 2022. godini iznosili 219.917,50 kn, troškovi zbrinjavanja stakla 11.088,00 kn, troškovi zbrinjavanja plastike 5.719,00 kn i troškovi zbrinjavanja madraca 4.284,00 kn. Velikim trudom radnika GOS-a i podrškom logistike, pronalaženjem najpovoljnijih oporabitelja, troškovi su smanjeni maksimalno.



Pregled količina i ostvarenih cijena u zadnjih 5 godina daje se u tabelama ispod.

Količine t

Naziv / količine	2018.	2019.	2020.	2021.	2022.
Papir	329,78	601,57	723,20	1.030,45	1.123,18
Plastika	33,11	70,24	84,87	58,32	206,04
Metali	23,69	50,98	98,24	101,38	161,56
Staklo	41,48	41,11	72,80	91,39	140,18
Guma	5,52	0,00	0,00	0,00	0,00
Ulja			8,00	10,55	8,87
EE otpad				7,84	61,38

Iznos kn

Naziv / količine	2018.	2019.	2020.	2021.	2022.
Papir	155.394,00	150.037,31	92.598,24	386.298,83	401.030,36
Plastika	27.571,52	72.709,15	57.871,14	28.223,08	145.057,89
Metali	28.439,50	44.427,50	83.754,00	129.725,40	267.335,00
Staklo	2.903,60	2.877,70	3.640,00	4.569,50	7.009,00
Guma	552,00	0,00	0,00	0,00	0
Ulja	0,00	0,00	22.000,00	30.231,00	29.497,00
EE otpad	0,00	0,00	0,00	3.920,00	30.691,50

Prosječne cijene

kn/t

Naziv / količine	2018.	2019.	2020.	2021.	2022.
Papir	471,21	249,41	128,04	374,88	357,05
Plastika	924,96	1.035,15	681,88	483,93	704,03
Metali	1.200,49	871,47	852,54	1.279,60	1.654,71
Staklo	70,00	70,00	50,00	50,00	50,00
Guma	100,00	0,00	0,00	0,00	0,00
ULJA	0,00	0,00	2.750,00	2.865,50	3.325,48
EE otpad				500,00	176,76



U 2022. godini smo uspjeli, putem javnih oglasa koji su objavljeni i kontinuirano obnavljani do prodaje na javnim oglasima, prodati staru i rashodovanu dugotrajnu imovinu, što nam je pomoglo u podmirivanju tekućih obveza. Radi se o iznosu od 357.622,50 kn, a prodali smo:

- komunalno vozilo, kamion sandučar sa samoistovarnim sandukom 184.000,00 kn
- traktor 140.000,00 kn
- otpadomjeri koji nisu u funkciji 21.172,50 kn
- staru perilicu i sušilicu 2.000,00 kn
- ručni čitač za evidenciju pražnjenja 5.500,00 kn
- ostalu sitnu dugotrajnu materijalnu imovinu 4.950,00 kn

- Komunalno vozilo i traktor su prodani, jer smo, uz financiranje Fonda za zaštitu okoliša i energetske učinkovitost, nabavili nove.
- Otpadomjeri su prodani zato što nisu u funkciji, niti će biti, uveli smo drugi način evidentiranja i obračuna odvoza otpada.
- Ručni čitač za evidenciju pražnjenja je prodan Komunalcu Sunja za potrebe evidencije pražnjenja spremnika.
- Perilica, sušilica i ostala sitna dugotrajna imovina su bili neupotrebljivi i prema prijedlogu Inventurne komisije trebalo ih je rashodovati i uništiti. Velikim angažmanom našlo se načina da se imovina ipak proda za maksimalne iznose koje smo mogli dobiti.

Financijski prihodi su prihodi od kamata, iznose 117.699,82 kn, od čega su kamate na depozite 11.822,28 kn, a kamate obračunate kupcima za kašnjenja u plaćanju su 105.877,54 kn.

Prihodi naplaćeni po tužbama su prihodi koji se prenose sa odgođenih prihoda u trenutku kada su ovrhe i tužbe naplaćene i iznose 33.582,38 kn.

Ostali prihodi ostvareni su u iznosu 328.811,27 kn, najveći iznos su prihodi od povrata dijela trošarine na gorivo 35.758,08 kn, te sufinanciranja zapošljavanja zeleno/digitalno od strane HZZ u iznosu 280.800,00 kn.

Prihode od potpora čine potpore i subvencije Grada Sisak kroz namjensko trošenje naknade za deponiranje, kao i subvencije Fonda za zaštitu okoliša i energetske učinkovitost za nabavu dugotrajne imovine. Nakon potpisivanja Aneksa Ugovoru (Aneks je potpisan 07. ožujka 2022. godine), Fond za zaštitu okoliša uplatio 23.03.2022. iznos od 1.346.157,49 kn (1.085.470,74 + pdv 260.686,75) za izvršene radove otklanjanja posljedica potresa u svibnju i lipnju 2021. godine, a 29.03.2022. godine Fond je uplatio iznos od 1.254.953,36 kn za vanjske troškove prema ugovorima sa dobavljačima za obavljene isporuke dobara i usluga u srpnju i kolovozu 2021. godine.



Zahtjev za nadoknadu sredstava za vanjske troškove na temelju ugovora potpisanih sa dobavljačima, sukladno Ugovoru br.2021/000263 i sukladno Planu provedbe mjera gospodarenja otpadom nakon potresa, u iznosu 1.245.431,88 kn, a za troškove nastale od rujna do prosinca 2021. godine još nije riješen u Fondu.

Ukupan prihod sa osnove uplate Fonda je 2.340.424,10 kn, pa tako 2022. godinu završavamo sa dobiti od 822.309,41 kn.

U slijedećoj tabeli dat je pregled kretanja fakturirane realizacije u razdoblju 2018. -2022.godine:

Korisnik/ Go-dina	2018.	2019.	2020.	2021. bez Fonda	2021. sa Fon-dom	2022.
Nekućanstva	6.095.306,01	6.687.917,04	6.119.007,63	6.768.978,45	11.075.750,61	9.980.077,45
Kućanstva	11.295.441,80	11.489.864,08	11.170.840,33	8.963.744,48	8.963.744,48	13.010.524,03
Ukupno	17.390.747,81	18.177.781,12	17.289.847,96	15.732.722,93	20.039.495,09	22.990.601,48

Usporedba fakturirane realizacije po prikazanim godinama broičano prikazuje uvjete u kojima se odvijalo poslovanje Društva. 2020.godina i 2021. godina su bile specifične po uvjetima poslovanja.

2020. godinu je obilježila kriza uzrokovana pandemijom Covid-19, mnogo obrta i malih poduzetnika je bilo primorano prekinuti poslovanje, pa je grad Sisak donio Odluku da se nekućanstvima tj. poslovnim subjektima ne fakturiraju usluge odvoza otpada za ožujak, travanj i svibanj, zbog koje smo imali manje fakturiranje nekućanstvima za 8,51%.

Uz to, Odlukom Vlade RH o moratoriju na ovršne postupke za građane i fizičke osobe koje obavljaju registriranu djelatnost koji je trajao od 18.travnja do 18. listopada 2020. godine, zaustavljeno je provođenje već pokrenutih ovrha, što je, s druge strane, smanjio naplatu fakturiranih potraživanja.

2021. godinu je obilježio katastrofalni potres koji je pogodio našu županiju. Prema odluci grada Siska nismo fakturirali kućanstvima na području grada Siska usluge odvoza otpada za siječanj, veljaču i ožujak 2021. godine, čime je nefakturirano 2.119.179,31 kn.



Troškovi

	Naziv troška	OSTVARENJE I-XII 2021.	PLAN I-XII 2022.	OSTVARENJE I-XII 2022.	Indeks ost22/ ost21	Indeks ostv./ plan
400	MATERIJAL	326.735,78	370.000,00	231.746,31	70,93	62,63
401	ENERGIJA	1.445.698,54	2.689.000,00	2.116.988,57	146,43	78,73
402	UT.MAT.I DIJE.ZA O- DRŽ.OBJEKTA	161.131,87	255.000,00	409.164,82	253,93	160,46
403	UTROŠEN TUCANIK	21.955,00	18.000,00	51.825,00	236,05	287,92
404	TROŠAK REZ.DIJELOVA	559.908,00	563.500,00	598.616,17	106,91	106,23
405	OTPIS SITNOG INVENTAR	4.975,53	6.000,00	16.087,13	323,32	268,12
406	TROŠAK GUMA	57.308,90	310.000,00	84.975,66	148,28	27,41
40	MATERIJAL I ENERGIJA	2.577.713,62	4.211.500,00	3.509.403,66	136,14	83,33
410	TROŠAK TCK I HT	114.286,01	125.000,00	118.428,21	103,62	94,74
412	USLUGE ODRŽAVANJA	492.363,24	477.000,00	689.136,94	139,97	144,47
413	USLUGE DRUGIH	4.951.777,75	375.000,00	402.289,06	8,12	107,28
414	USLUGE NAJMA	923.043,81	130.000,00	118.104,96	12,80	90,85
415	TROŠAK REKLAME	19.697,90	23.000,00	10.733,05	54,49	46,67
417	INTELEKTUALNE USLUGE	278.836,08	419.100,00	362.540,09	130,02	86,50
418	TROŠAK VODE,DERA- TIZ.,DEZINSEK.	67.106,56	69.000,00	83.732,49	124,78	121,35
419	OSTALI TROŠKOVI	459.367,34	228.490,00	298.357,29	64,95	130,58
41	TROŠKOVI USLUGA	7.306.478,69	1.846.590,00	2.083.322,09	28,51	112,82
430	AMORTIZACIJA	965.503,79	2.240.581,14	1.848.163,94	191,42	82,49
43	AMORTIZACIJA	965.503,79	2.240.581,14	1.848.163,94	191,42	82,49
440	NAKNADE DJELATNICIMA	728.182,62	764.303,64	769.842,80	105,72	100,72
441	DONACIJE	306,25	1.500,00	2.187,50	714,29	32,65
442	TROŠAK REPREZENTACIJE	11.704,55	5.000,00	21.912,56	187,21	438,25
443	TROŠAK OSIGURANJA	144.019,64	300.000,00	245.174,68	170,24	81,72
446	TROŠAK POREZA I DOPRI- NOSA	34.134,99	47.996,00	43.952,82	127,28	90,52
447	NAKNADE FINA,BANKE,KARTICE	103.127,06	120.568,69	92.403,22	89,60	76,64
448	NAKNADE	104.704,52	107.960,28	168.777,60	161,19	156,33
449	TROŠAK OSPOSOBLJAVANJA	49.905,79	62.400,00	65.157,63	130,56	104,42
44	NAKNADE	1.176.085,42	1.409.728,61	1.409.408,81	119,80	99,94
460	OSTALI TROŠKOVI POSLO- VANJA	74.238,27	74.480,00	74.423,04	100,25	99,92
46	OSTALI TROŠKOVI POSLO- VANJA	74.238,27	74.480,00	74.423,04	100,25	99,92
470	TROŠAK PLAĆE	8.967.672,46	10.497.425,41	10.539.953,51	117,54	100,41



za postupanje s komunalnim otpadom

472	DOPRINOS NA PLAĆE	1.319.568,29	1.574.478,26	1.499.724,34	113,65	95,25
47	BRUTO PLAĆA	10.287.240,75	12.071.903,67	12.039.677,85	117,04	0,00
4	TROŠKOVI	22.387.260,54	21.854.783,42	20.964.409,39	93,64	95,93

Ukupno ostvareni troškovi poslovanja iznose 20.964.409,39 kn i za 6,36% su manji od ostvarenih u prethodnoj godini. Treba naglasiti da su ostvareni troškovi u 2021. godini bili visoki zbog troškova čišćenja i raščišćavanja nakon potresa. U 2021. godini smo imali 5.718.219,65 kn vanjskih troškova direktno vezanih za potres.

U odnosu na planirane, ostvareni troškovi su manji za 4,07 % ili za 889.922,54 kn.

Ostvareni troškovi energije i goriva manji su od planiranih za 21,27% ili za 572.011,43 kn zbog Uredbe Vlade RH o zamrzavanju cijena el. energije i goriva.

U ukupno ostvarenim troškovima poslovanja troškovi plaća i naknada djelatnicima iznose 12.810.489,32 kn i čine 61,10% ukupnih troškova. U odnosu na ostvarene prethodne godine troškovi plaća su veći za 17,04 %, a u odnosu na planirane manji su za 0,26%.

Troškovi energije i materijala ostvareni su u iznosu 3.509.403,66 kn i manji su od planiranih za 16,67% ili za 702.096,34 kn. Osim kod energije i goriva, značajno smanjenje troškova u odnosu na planirane bilježimo i kod troškova za gume za vozila, koji su manji od planiranih zbog nabavke novih komunalnih vozila.

Pored troškova poslovanja, u 2022. godini, ostvareni su rashodi poslovanja u iznosu 568.137,13 kn:

- kamate po dozvoljenom minusu u iznosu od 32.473,50 kn
- neotpisana vrijednost rashodovane imovine, na prijedlog Inventurnih komisija nakon izvršene inventure, izvršen je otpis neispravne imovine koja je bile neupotrebljiva 47.372,92 kn
- otpis spornih potraživanja u iznosu 412.943,21 kn
- vrijednosna usklađenja potraživanja u iznosu 75.347,50 kn



Nabava dugotrajne imovine

Nakon potresa i odluke Vlade RH o proglašenju katastrofe na području pogođenom potresom i Zaključka Vlade da Ministarstvo donese Plan provedbe mjera gospodarenja otpadom, Društvo je 18.siječnja 2021. sklopilo Ugovor broj 2021/000263 sa Fondom za zaštitu okoliša i energetske učinkovitost o neposrednom sudjelovanju Fonda u financiranju provedbe mjera gospodarenja otpadom nakon potresa. Temeljem tog Ugovora, Fond za zaštitu okoliša i energetske učinkovitost je financirao u 100%-om iznosu nabavu 6 novih komunalnih vozila i traktora sa prikolicom u ukupnoj vrijednosti od 9.852.590,00 kn bez PDV-a. Osim tih vozila nabavljeno je komunalno vozilo za odvojeno prikupljanje otpada, čija je vrijednost 1.589.475,00 kn bez PDV-a, što je u 85%-om iznosu sufinancirao Fond za zaštitu okoliša i energetske učinkovitost.

Novonabavljena osnovna sredstva u 2022. godini:

Naziv	Iznos
Ulag.u tuđe građ.objekte- pom.brav.radiona	15.253,50
EOP - program Koding	75.000,00
Vozila- 7 kamiona i traktor sa prikolicom	11.449.145,00
Oprema za EOP	10.344,00
Oprema za video nadzor na odlagalištu	703,20
Tahografi - 7 digitalnih tahografa	27.254,50
Ost.oprema-agregat za struju,alkotester,uređaj za hlađenje sortirnice	61.923,32
Molok 2,5 m3 i 5 m3	1.266.770,00
IBC plastični spremnik za EE otpad rabljeni -20 kom	9.600,00
Sustav za el.ev.odvoza otpada-2 kompleta -za SK306JR i SK307JR	143.640,00
Kanta crno-siva 120 l i 240 l	191.600,00
Ukupno	13.251.233,52



Dobit / Gubitak

	2021.	2022.	Indeks
Ukupni prihodi	20.131.983,14	22.243.072,03	110,49
Ukupni rashodi	22.767.565,88	21.420.762,62	94,08
BRUTO DOBIT/GUBITAK	-2.635.582,74	822.309,41	

U 2022. godini ostvarena je dobit u iznosu od 822.309,41 kn.

Dobit 2022. godine će se rasporediti na pokriće gubitka iz 2020. i 2021. godine. (ostvareni gubitak 2020. godine je 1.282.021,45 kn, a gubitak 2021. godine je 2.635.582,74 kn).

Financijski izvještaji za 2022. godinu su predani i potvrđeni revizorskim mišljenjem.



Zaključak

Tijekom 2022. godine značajno je unaprijeđen sustav gospodarenja otpadom na području pružanja usluge trgovačkog društva Gospodarenje otpadom Sisak d.o.o.. Kao što je bilo i planirano, sa javnih površina uklonjeni su spremnici za korisni otpad koji su često služili neodgovornim pojedincima za odlaganje miješanog komunalnog otpada. U zamjenu za zelene otoke podijeljeno je više od 550 setova žutih i plavih spremnika volumena 360 litara svakom ulazu u Gradu Sisku. Spremnike je nabavio Grad Sisak, a sufinancirani su putem Fonda za zaštitu okoliša i energetske učinkovitost, te dati na upravljanje trgovačkom društvu Gospodarenje otpadom Sisak d.o.o.. Ovim postupkom omogućeno je i da ulazi zgrada, kao što to već rade individualna domaćinstva, svoj korisni otpad mogu razvrstati i odložiti „na svom pragu“. Odmah nakon uvođenja ovakvog sustava uočeno je značajno kvalitetnije razvrstavanje otpada, kao i veća ukupna količina razvrstanog otpada. Kako bi se ovakav trend nastavio i dodatno poboljšao nužno je provođenje stalnih terenskih kontrola koje se planiraju u 2023. godini.

Osim kućanstava, i poslovni prostori opskrbljeni su žutim i plavim spremnicima za korisni otpad, te se žurno povlače svi netipski spremnici za otpad koji su zbog nedostatka komunalne opreme tokom godina bili zaduženi na terenu.

Jedan od najkompleksnijih planova za 2022. godinu također je uspješno izvršen, a radi se o završetku ukopavanja polupodzemnih spremnika na javne površine u svrhu kontroliranog odlaganja miješanog komunalnog otpada, te pravilnu zakonsku naplatu predane količine otpada za zgrade. Ovakav sustav za odlaganje miješanog komunalnog otpad prvi je u RH, a prepoznat je i od strane drugih komunalnih tvrtki koje su sada u postupku odabira sustava za zajedničko odlaganje otpada, te nam isti često dolaze u posjetu kako bi osobno vidjeli način rada novog sustava. Novi sustav su prepoznali i mediji koji prate komunalne djelatnosti te isti pozitivno ocjenjuju. Sveukupno je ukopano 125 polupodzemnih spremnika koji osiguravaju više od 600 000 litara prostora za odlaganje miješanog komunalnog otpada. Na elektroničkim brava za otključavanje spremnika putem RFID kartica uočeno je nekoliko problema koji su u kratkom roku unutar garantnog roka otklonjeni u suradnji s isporučiteljem te sada rade gotovo besprijekorno u svim vremenskim uvjetima. Svi spremnici opremljeni su i senzorima zapunjenosti koji mjere popunjenost spremnika pa naše novo komunalno vozilo specijalizirano za pražnjenje ovakve vrste spremnika prazni isključivo pune spremnike čime je postignuto smanjenje potrošnje goriva, te je minimalizirano zadržavanje komunalnog vozila na prometnicama u Gradu Sisku.

Vozni park značajno je obnovljen nabavom 7 novih komunalnih vozila vrijednosti veće od 10 milijuna kuna s PDV-om. Šest od sedam vozila 100% je sufinancirano od strane Fonda za zaštitu okoliša i energetske učinkovitost dok je jedno sufinancirano u 85 postotnom iznosu.

Osim komunalnih vozila, u 100 postotnom iznosu financiran je i novi traktor s prikolicom.



Nova komunalna vozila, osim što zamjenjuju starija istrošena vozila prilikom sakupljanja svih frakcija otpada, bit će maksimalno iskorištena prilikom uvođenja dodatnih linija za odvojeno prikupljanje biootpada koje se planira u 2023. godini. Odvojeno sakupljanje biorazgradivog otpada zahtjevan je cilj za ispuniti u 2023. godini, ali je Uprava društva na isto spremna i sigurna u ispunjenje cilja.

Gospodarenje otpadom Sisak d.o.o. je u 2022. godini, uz velike napore, uspjelo prodati dio rashodovanih osnovnih sredstava koja nisu bila u upotrebi, te su stvarale trošak, odnosno stajanjem su sve više propadala.

U svrhu dodatnog unaprjeđenja usluge i poboljšanja procesa gospodarenja otpadom provedena je nabava za drobilicu otpada, a za nabavu iste osiguran je kredit kod HBOR za investicije javnog sektora uz kamatnu stopu od 1%.

Osim svih navedenih poboljšanja u procesima gospodarenja otpadom, jedan od manje popularnijih je i usklađenje načina obračuna sukladno novom Zakonu o gospodarenju otpadom kao i nužno povećanje cijene javne usluge prikupljanja otpada te donošenje nove Odluke o načinu pružanja javne usluge prikupljanja komunalnog otpada. Nova cijena, kojom su povećani prihodi, te se istim pokrivaju gubitci prethodnih godina, opravdava svoju svrhu, a daljnjim usklađenjem sa novim Zakonom i uvođenjem dodatne frakcije u sakupljanje (biootpad), povećanje cijene pokazat će svoju potpunu opravdanost.

Uz iznimno tešku godinu, kako financijski tako i zbog značajnih promjena i teških odluka koje su morale biti donesene, Društvo planira u slijedećoj godini daljnje unaprjeđenje poslovanja s namjerama da se građanima i svim ostalim korisnicima omogući najkvalitetnija moguća usluga.